INGLÉS

Hola, 7mo! Hoy vamos a leer los mensajes de texto de Loli y Paul, dos niños de diferentes países, que se están conociendo por Whatsapp.

ACTIVIDAD 1: Leer el texto, compararlo con su traducción en español (está debajo). Subrayar en el texto: ¿de qué países son Loli y Paul? ¿Cuantos años tienen?

Paul: Hola, Loli!

Loli: Hola, Paul!

Paul: Yo soy de Inglaterra.

Loli: Yo soy de Argentina.

Paul: Yo tengo 10. ¿Cuántos años tienes tú?

Loli: Yo tengo 9. Yo amo la música. ¿Y tú?

SUBJECT PRONOUNS (PRONOMBRES PERSONALES)

- Los pronombres personales se usan para reemplazar nombres de personas, lugares o cosas; para hacer las oración más corta y clara.

- Significado:

I (yo) Regla importante: siempre lo usamos en mayúscula.

YOU (vos, usted o ustedes)

HE (él)

SHE (ella)

IT (esto-está) Lo usamos para referirnos a una cosa, a un animal o a un lugar.

THEY (ellos-ellas-esos-esas) Dos o más personas, cosas o animales

WE (nosotros)

ACTIVIDAD 2: leer el texto nuevamente y encerrar con círculo, los pronombres personales que encuentres.

ACTIVIDAD 3: arrastrar el pronombre debajo de la imagen correcta.

https://es.liveworksheets.com/worksheets/en/English_as_a_Second_Language_(ESL)/Subject_pronouns/Subject_pronouns_qm896088gn

Estas son actividades interactivas que se pueden hacer desde la computadora o el celular. Pueden realizarla desde el link o quienes no puedan ingresar, copiarla desde la imagen en la carpeta o imprimirla

IMPORTANTE: al finalizar apretar el **botón TERMINADO** para autocorregirse. Luego de apretar este botón, les dará 2 opciones: 1-comprobar mis respuestas, 2 enviar mis respuestas a mi profesora. (allí pueden poner sus datos y el e- mail nuestro, y las respuestas llegarán a nuestros correos.)

7mos A y B : yohana.d@escuela323sjn.edu.ar

7mo C: alicia.t@escuela323sjn.edu.ar

ACTIVIDAD 4: elegir la opción correcta.

https://es.liveworksheets.com/worksheets/en/English_as_a_Second_Language_(ESL)/Personal_pronouns/He_she_it_ob562269km

Fecha de entrega: 12 de noviembre

Las actividades siguientes también están en las copias en las páginas 29 a la 32.

ACTIVIDAD 5: En la siguiente actividad, también tenemos que poner en práctica los pronombres personales, mirando las imágenes debemos elegir el pronombre correcto en cada ocasión. Podemos elegir entre he, she, it, they.

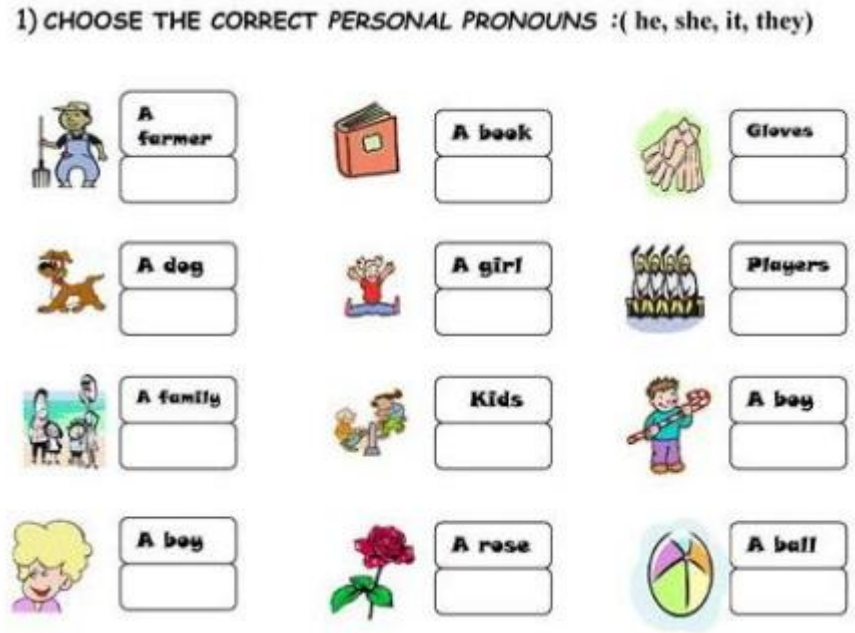

ACTIVIDAD 6: en este ejercicio tenemos que cambiar las palabras subrayadas por un pronombre personal. Las opciones son it(eso), she (ella) y he (el)

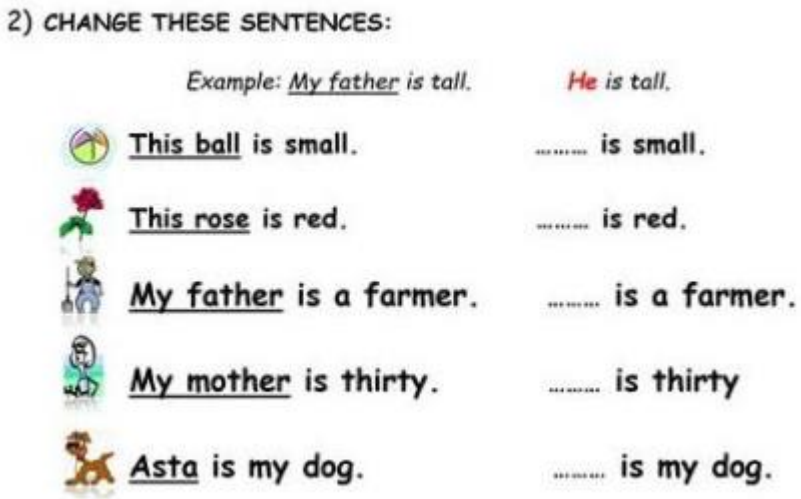

ACTIVIDAD 7: En la siguiente actividad tenemos que subrayar el pronombre personal correcto, teniendo en cuenta el dibujo y la palabra.

Underline the correct pronoun for each person or thing.

1. The hat — he it they
2. Mary — I she you
3. Tom and I — they we it
4. The teachers — it she they
5. My sled — he you it
6. The mother duck — they she we
7. The book — it you he

ACTIVIDAD 8: En esta actividad tenemos oraciones con una palabra subrayada, esa palabra la tenemos que reemplazar por un pronombre personal.

REPLACE WITH *SHE / HE / IT / WE / THEY*:

1- Sam is my friend.
.....

2- Lizzie and Kate are sisters.
.....

3- The CDs are on the table.
.....

4- Nick and I are friends.
.....

5- Scooby is my dog.
.....

6- Robert is a student.
.....

7- Ron, Harry and Hermione are friends.
.....

8- My pen is blue.
.....

9- Millie is Nick's sister.
.....

10- Kangaroos are from Australia.
.....

REPLACE WITH *SHE / HE / IT / WE / THEY*:

1- Albert is my teacher.
.....

2- Susan, Peter and John are friends from school.
.....

3- My aunt is a dancer.
.....

4- My parents and I are Spanish.
.....

5- My dad is from Uruguay.
.....

6- Peter and I are brothers.
.....

7- Mr. Smith is my father.
.....

8- The panda bears are Chinese.
.....

Fecha de entrega: 19 de noviembre.

ACTIVIDAD 9 y 10: En la primera actividad tenemos que escribir los pronombres personales en inglés para esos pronombres en español (algunos se pueden repetir). En la segunda actividad tenés que escribir el pronombre en plural para ese pronombre personal en singular; por ejemplo: 1- he (el): they (ellos)

Translate the following:

1- Ustedes: _____
2- Vos: _____
3- Ella: _____
4- Ellos: _____
5- Ellas: _____
6- Yo: _____
7- Nosotras: _____
8- Usted: _____
9- El: _____
10- Nosotros: _____

Write the plural:

1- He: _____
2- I: _____
3- It: _____
4- She: _____
5- You: _____

ACTIVIDAD 11: En esta actividad tenemos que escribir el pronombre correspondiente para cada palabra o frase.

Write the corresponding personal pronoun to each phrase or word

1- Maria _____
2- You and I _____
3- John _____
4- Gabriel and Phillip _____
5- The cat _____
6- Arthur _____
7- The pencils _____
8- Martin and Cynthia _____
9- Dr. Hemming and I _____
10- Paris (France) _____

ACTIVIDAD 12: Completar las oraciones con: She is/ He is/ It is/ They are. Luego escribir el número de cada oración en el cuadradito de la imagen que corresponda.



Fecha de entrega: 26 de noviembre

Debajo adjuntamos las copias de las actividades 2 y 3, para los que desean imprimirlas o copiarlas en la carpeta. No es necesario hacer las dos cosas, si las hacen desde la página y las envían, no es necesario que las copien en la carpeta o las impriman.

HE - SHE - IT

CHOOSE THE CORRECT ANSWER

HE SHE IT

HE SHE IT

HE SHE IT

HE SHE IT

HE SHE IT

HE SHE IT

HE SHE IT

HE SHE IT

HE SHE IT

Put the words under the correct pictures.

I	he	she	it
we	they	I	he
she	it	we	they