

## PROYECTO: "PALABRAS QUE ABRAZAN"

### DÍA 1: MARTES 1 DE JUNIO

SE VIENE LA "SEGUNDA OLA" ¿Y SI LA NADAMOS DIFERENTE?

Video de presentación:

[VIDEO: "SE VIENE LA SEGUNDA OLA"](#)

EN EL CUADERNO:

-COLOCÁ LA FECHA. REPRESENTÁ EL NÚMERO DE LA FECHA DIBUJANDO TANTAS BOLITAS COMO INDICA Y ESCRIBILO EN LETRAS. PODÉS AUTODICTARTE O USAR EL EQUIPO DE LETRAS.

-ESCRIBÍ TU NOMBRE Y APELLIDO.

REGISTRÁ: MIRAMOS UN VIDEO: **SE VIENE LA "SEGUNDA OLA" ¿Y SI LA NADAMOS DIFERENTE?**

COMPARTÍ LA PROPUESTA A LA SEÑO MANDANDO TU VIDEO O FOTO CON AUDIO.

### DÍA 2: MIÉRCOLES 2 DE JUNIO

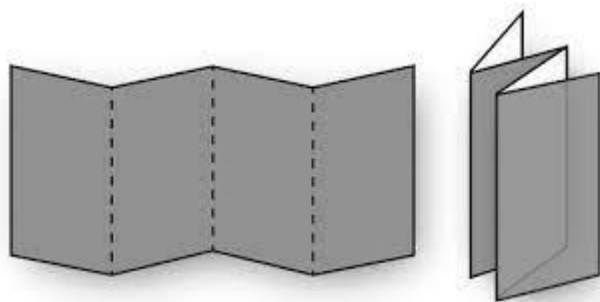
-COLOCÁ LA FECHA. REPRESENTÁ EL NÚMERO DE LA FECHA DIBUJANDO TANTAS BOLITAS COMO INDICA Y ESCRIBILO EN LETRAS.

-ESCRIBÍ TU NOMBRE Y APELLIDO.

DESPUÉS DE LA ACTIVIDAD DEL DÍA DE AYER, TE INVITAMOS A PENSAR PALABRAS O FRASES QUE LE DIRÍAS A ESAS PERSONAS QUE QUERÉS MUCHO.

TE PROPONEMOS LA SIGUIENTE ACTIVIDAD:

CORTAR UN RECTÁNGULO DE PAPEL DE 30X10 cm, (PODÉS UTILIZAR HOJA DE COMPUTADORA A4, HOJA DE DIBUJO O EL PAPEL QUE TENGAS EN CASA) PLEGARLO A LA MITAD Y NUEVAMENTE A LA MITAD, TE QUEDARÁ DE LA SIGUIENTE MANERA:



EN EL PRIMER RECTÁNGULO ESCRIBÍ EL NOMBRE DE NUESTRO PROYECTO; "PALABRAS QUE ABRAZAN" Y EN LOS OTROS RECTÁNGULOS PENSÁ Y ESCRIBÍ CON DIFERENTES MATERIALES, PALABRAS O FRASES QUE TE HACEN SENTIR BIEN.

¿POR QUÉ CON DIFERENTES MATERIALES? PARA LAS DISTINTAS PALABRAS QUE ESCRIBÍS PODÉS USAR FIBRAS, TIZAS, COLORES, CRAYONES, PAPELITOS DE COLORES, TÉMPERAS Y LO QUE SE TE OCURRA PARA DARLE ALEGRÍA Y COLOR.

GUARDÁ LA LIBRETITA PARA TRAERLA CUANDO REGRESEMOS A LA ESCUELA.

### **DÍA 3: JUEVES 3 DE JUNIO**

-COLOCÁ LA FECHA. REPRESENTÁ EL NÚMERO DE LA FECHA DIBUJANDO TANTAS BOLITAS COMO INDICA Y ESCRIBILO EN LETRAS.

-ESCRIBÍ TU NOMBRE Y APELLIDO.

TE PRESENTAMOS DIFERENTES OBJETOS PARA PODER ESCRIBIR.

LEÉ LAS PALABRAS ARRASTRANDO SUS SONIDOS Y UNILAS CON UNA FLECHA CON EL DIBUJO QUE CORRESPONDE.



CRAYONES



FIBRAS



TIZAS



¿DESCUBRISTE QUÉ OBJETOS NO ESTÁN ESCRITOS?

AL LADO DE SU DIBUJO INTENTÁ ESCRIBILOS. PODÉS AUTODICTARTE O USAR EL EQUIPO DE LETRAS.

**JUGAMOS EN MEET:**

PREPARAR:

- 20 COLORES O PALITOS. ¡A CONTAR!

LOS HORARIOS SERÁN COMUNICADOS A LAS BURBUJAS DE WHATSAPP.

## DÍA 4: VIERNES 4 DE JUNIO

EN EL CUADERNO:

-COLOCÁ LA FECHA. REPRESENTÁ EL NÚMERO DE LA FECHA DIBUJANDO TANTAS BOLITAS COMO INDICA Y ESCRIBILO EN LETRAS.



-ESCRIBÍ TU NOMBRE Y APELLIDO.

AHORA QUE YA SABÉS JUGAR, DIVERTITE CON UN INTEGRANTE DE LA FAMILIA.

TE MANDAMOS EL ENLACE A LA BURBUJA DE WHATSAPP PARA QUE PUEDAS VOLVER A JUGAR CON LA RULETA.

ADEMÁS, TE DEJAMOS LAS PLANTILLAS CON LOS COLORES PARA QUE PUEDAS IR TACHÁNDOLOS DE ACUERDO AL NÚMERO QUE TE SALE EN LA RULETA. GANA EL QUE PRIMERO TACHA TODOS LOS DIBUJOS DE LOS COLORES. ¡A DIVERTIRSE!

COLOCÁ AL LADO DE LA PLANTILLA CUÁNTOS COLORES HAY.



Enviar las fotos de los trabajos a los siguientes correos:

SEÑO SANDRA 1ºA [sandra.w@escuela323sjn.edu.ar](mailto:sandra.w@escuela323sjn.edu.ar)

SEÑO LORENA 1ºB [lorena.e@escuela323sjn.edu.ar](mailto:lorena.e@escuela323sjn.edu.ar)

SEÑO CAROLINA 1ºC [carolina.v@escuela323sjn.edu.ar](mailto:carolina.v@escuela323sjn.edu.ar)